

GROUND BEAM 2 R130

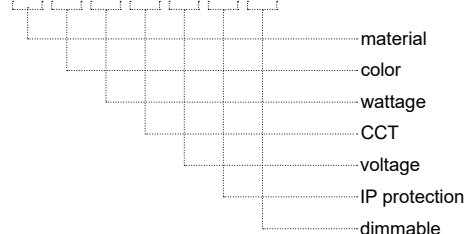


ΠΕΡΙΕΧΟΜΕΝΑ / CONTENTS

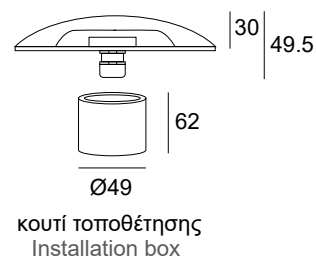
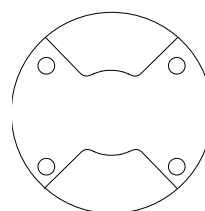
| | |
|-----------|---|
| datasheet | 1 |
| manual | 2 |

ΚΩΔΙΚΟΣ / CODE

GR2R130-XX-XX-XX-XX-XX-XX-XX



GROUND BEAM 2 R130 (GR2R130) / Datasheet



General information

| | |
|--------------------------|-----------------------------------|
| Application | Outdoor |
| Direction of mounting | Ground |
| LED | Cree / Osram |
| Life time | 50000 hrs |
| Warranty | 3-5 years (*5 years upon request) |
| Origin | Greece |
| Visible dimensions (Ø×L) | Ø130 × 30 mm |

| Material | Color | Wattage | CCT | Voltage | IP | Dimmable |
|----------------|-----------------|------------|-----------------|-------------|-----------|----------|
| Aluminium (01) | Anodised (AN) | 0.5W (05W) | 2700K (27K) | 12VDC (V1) | IP20 (20) | Yes (D) |
| Inox (02) | Black (BL) | 1W (1W) | 3000K (30K) | 24VDC (V2) | IP54 (54) | No (L) |
| Brass (03) | White (WH) | 2W (2W) | 4000K (40K) | 230VAC (V3) | IP65 (65) | |
| CU (06) | RAL colors (RL) | 2.5W (25W) | 5000K (50K) | 12/24V (V4) | IP67 (65) | |
| | | 3W (3W) | 6000K (60K) | 350mA (V5) | | |
| | | 4W (3W) | (R)/(G)/(B)/(A) | 500mA (V6) | | |
| | | 6W (3W) | RGB (C1) | | | |
| | | 8W (3W) | | | | |

Δημιουργία Κωδικού προϊόντος / Product Code generator

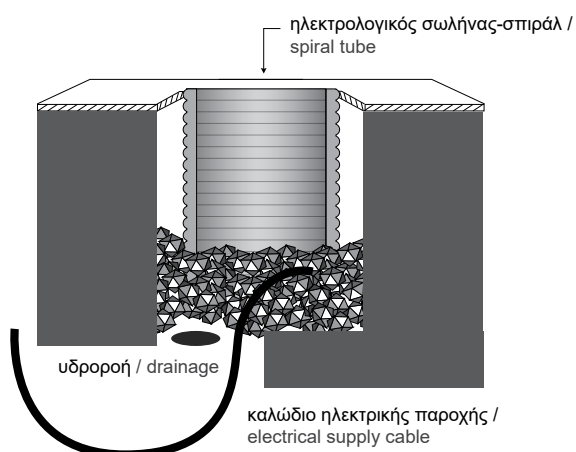
GR2R130 - material - color - wattage - CCT - voltage - IP - dimmable

(ex. GR2R130-01-AN-1W-27K-V1-54-D for Ground Beam 2 R130 Aluminium Anodised 1W 2700K 12VDC IP54 Dimmable)

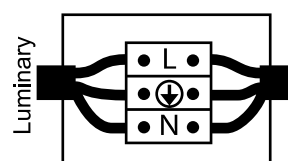
GROUND BEAM 2 R130 / Manual

1. ΠΡΟΕΤΟΙΜΑΣΙΑ ΤΟΥ ΕΔΑΦΟΥΣ / PREPARATION OF TERRAIN
2. ΚΑΝΕΤΕ ΤΗΝ ΗΛΕΚΤΡΙΚΗ ΣΥΝΔΕΣΗ / MAKE THE ELECTRICAL CONNECTION
3. ΤΟΠΟΘΕΤΗΣΗ ΤΟΥ ΦΩΤΙΣΤΙΚΟΥ / PLACE THE LUMINARY (επιδαπέδια/ground)

1.

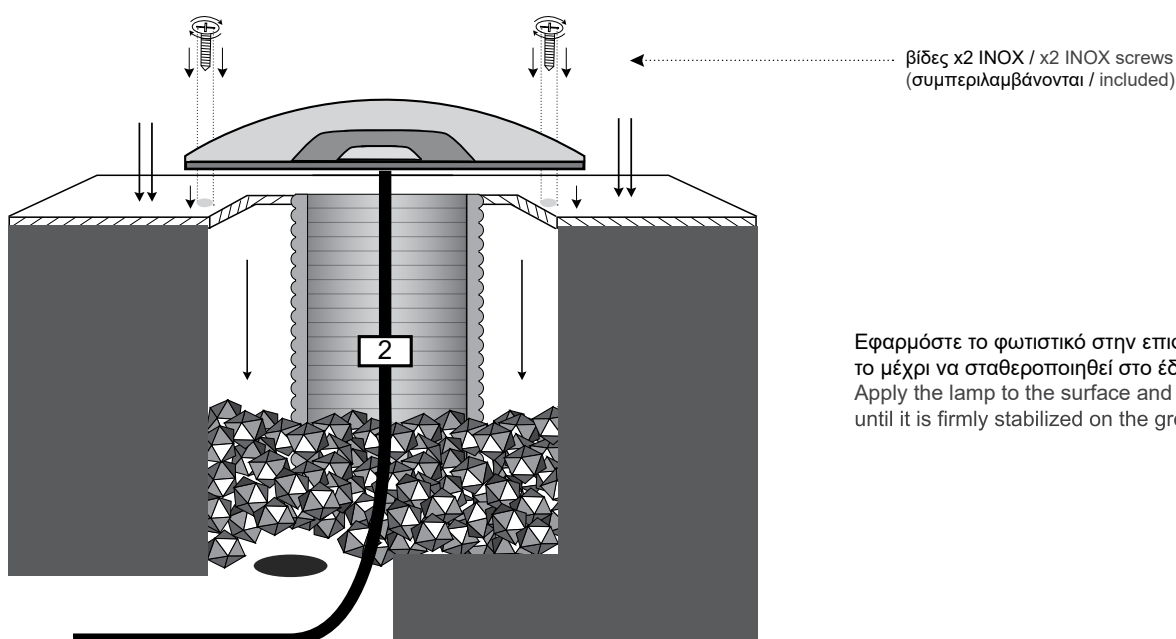


2.



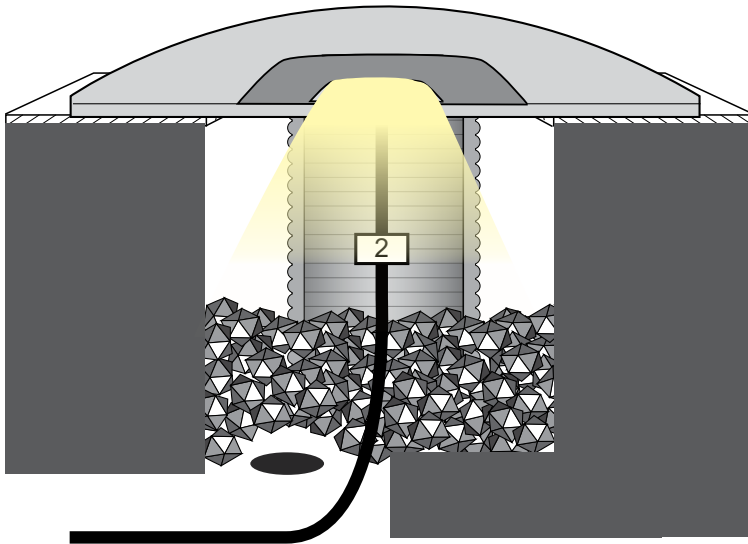
Συνδέστε το καλώδιο του φωτιστικού με την ηλεκτρική παροχή. Η σύνδεση πρέπει να είναι στεγανή. / Connect the cable of the luminaire with the electrical supply. The connection must be sealed.

3. Εφαρμογή στο έδαφος με βιδώμα / Application on ground using screws



Εφαρμόστε το φωτιστικό στην επιφάνεια και βιδώστε το μέχρι να σταθεροποιηθεί στο έδαφος. / Apply the lamp to the surface and tighten the screws in until it is firmly stabilized on the ground.

GROUND BEAM 2 R130 / Manual



Το φωτιστικό είναι έτοιμο για χρήση. /
The luminaire is ready to be used.