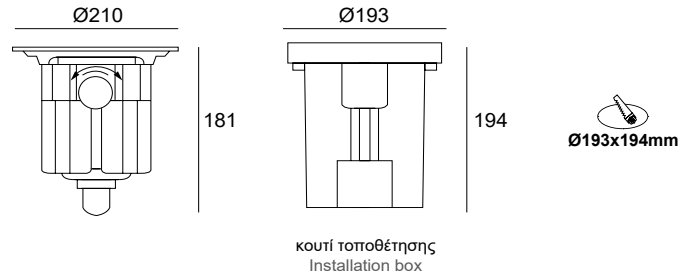


SURFACE LIGHT R210 35W 38D 24V RGB IP67 INOX



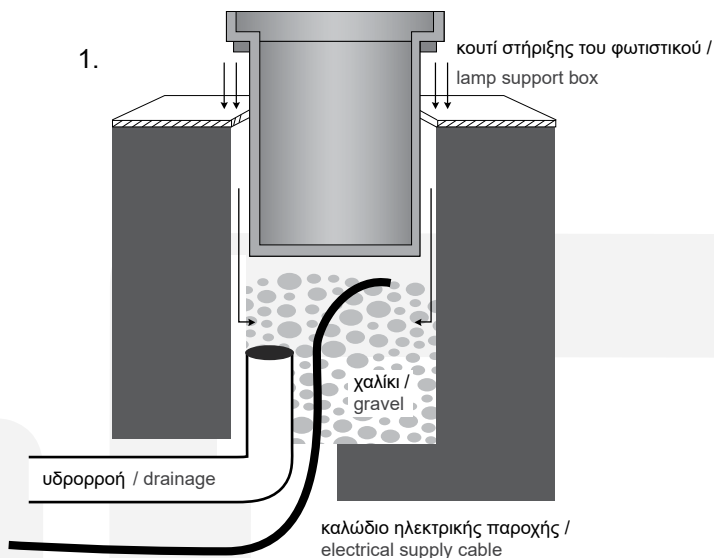
Τα "SURFACE LIGHT" μπορούν να χρησιμοποιηθούν για φωτισμό εσωτερικού και εξωτερικού χώρου με επαρκή και ποιοτικό φωτισμό καθώς επίσης διαθέτουν και την δυνατότητα dimming για να δημιουργήσετε την ατμόσφαιρα που επιθυμείτε.

"SURFACE LIGHT'S" can be used for indoor and outdoor lighting offering sufficient and high-quality lighting, as well as dimming capabilities to create the atmosphere you want.

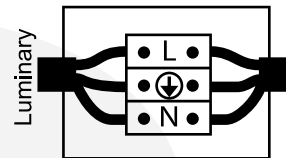
Code	E9010701-057
Product name	SURFACE LIGHT R210 35W 38D 24V RGB IP67 INOX
Color	Inox satine
General information	
Application	Outdoor
Direction of mounting	Ground
IP classification	IP67
IK classification	IK10
Material	Aluminium / inox
Incl. Cable	Yes 30cm
Life time	30000 hrs
Warranty	3 years
Origin	Greece
Visible dimensions	
ØxL	Ø210x181mm
Illuminant	
Output	1120Lm
Lens	38D
CCT	2700K/3000K/4000K/RGB
Wattage	25W
Voltage	35VDC
dimnable option	DMX

SURFACE LIGHT R210 35W 38D 24V RGB IP67 INOX / Manual

1. ΠΡΟΕΤΟΙΜΑΣΙΑ ΤΟΥ ΕΔΑΦΟΥΣ (τρύπα και υδρορροή) / PREPARATION OF TERRAIN (troughs and drainage)
2. ΚΑΝΕΤΕ ΤΗΝ ΗΛΕΚΤΡΙΚΗ ΣΥΝΔΕΣΗ / MAKE THE ELECTRICAL CONNECTION
3. ΤΟΠΟΘΕΤΗΣΗ ΤΟΥ ΦΩΤΙΣΤΙΚΟΥ / PLACE THE LUMINAIRE



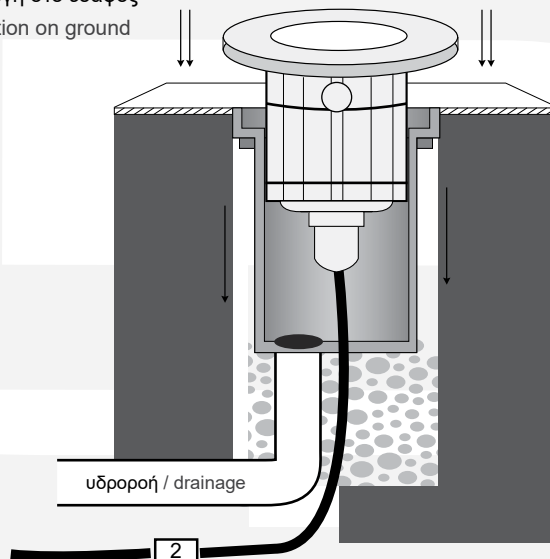
2.



Συνδέστε το καλώδιο του φωτιστικού με την ηλεκτρική παροχή. Η σύνδεση πρέπει να είναι στεγανή.

Connect the cable of the luminaire with the electrical supply. The connection must be sealed.

3. Εφαρμογή στο έδαφος
Application on ground



Εφαρμόστε το φωτιστικό στο κουτί εγκατάστασης μέχρι να σφινώσει και να σταθεροποιηθεί.

Apply the luminaire to the installation box until it is firm and stabilized.